




PASSEZ PLUS DE TEMPS SUR L'EAU
AVEC LES PONTONS FLOTTANTS EZ DOCK



À PROPOS DE NOUS

EZ Dock est une entreprise solidement établie. Elle fut fondée en 1991 sur l'hypothèse qu'il devrait y avoir une meilleure solution que les pontons classiques en bois. EZ Dock a été la première à commercialiser ses systèmes de pontons flottants. Solides et respectueux de l'environnement, nos pontons flottants nécessitent aussi moins d'entretien que les systèmes de ponton traditionnels. Lorsque vous investissez dans un produit EZ Dock, vous pouvez être sûr que vous obtiendrez la meilleure qualité possible.

Nos pontons sont conçus pour un usage résidentiel, commercial, public et industriel. Les pontons EZ Docks sont entièrement personnalisables, donc quels que soient vos besoins, que ce soit un ponton au bord de lac, une rampe de mise à l'eau pour kayaks dans votre marina, un ascenseur à bateaux ou une rampe VNM, nous pouvons concevoir un système de ponton adapté à vos besoins.

EZ Dock est le meilleur investissement que vous pouvez réaliser pour votre propriété au bord de l'eau.

Peu d'entretien et praticable pieds nus

- Tous les pontons EZ Dock en polyéthylène sont durables et antidérapants
- Ils ne s'écaillent pas, ne se décollent pas, ne se déforment pas, ne se fendillent pas, ne pourrissent pas et ne doivent pas être peints
- Ils se nettoient facilement au savon et à l'eau

Technologie de flottaison flexible

- Les chambres de flottaison sont construites pour une solidité et une intégrité de la structure optimales
- Elles sont conçues pour offrir encore plus de stabilité sur l'eau
- Les sections du ponton s'adaptent facilement aux variations de l'état et du niveau de l'eau

Design adaptable

- Le design unique du ponton offre des performances exceptionnelles en matière de capacité de charge, de fonctionnalité et de sécurité
- Une grande variété de sections de ponton est disponible, avec des ascenseurs à bateaux et VNM et des rampes de mise à l'eau pour kayaks
- Une conception facilement personnalisable pour créer la retraite au bord de l'eau de vos rêves

Respectueux de l'environnement

- Aucun produit chimique n'est lessivé pour finir dans l'eau
- Les produits sont recyclables
- Les pontons ne comprennent pas de pièces en bois, qui généralement traitées au cuivre, au chrome ou à l'arsenic

Connecteurs innovants

- Les connecteurs sont fabriqués entièrement en matériaux recyclés
- Les écrous et boulons des connecteurs sont en matériau composite robuste et résistant à la rouille
- Les connecteurs sont solides et durables, même dans les conditions météorologiques les plus difficiles



SECTIONS DE PONTON STANDARD

Les sections de ponton en polyéthylène d'EZ Dock offrent des performances inégalées en matière de solutions d'amarrage modulaires. Durable et antidérapante, notre conception révolutionnaire nécessite peu d'entretien pour vous laisser tout le loisir de profiter de vos moments sur l'eau.

Chaque section de ponton et d'accostage comporte le revêtement en bois et la structure de flottaison intégrés dans un seul élément. Vous n'aurez pas besoin de cadre ou de plâtrage coûteux. Construit avec des parois renforcées en poids et en épaisseur pour une résistance optimale, le pylône (chambre) au design unique permet aux sections du ponton de rester stables tout en s'adaptant facilement aux variations du niveau d'eau, même dans des conditions météorologiques difficiles. Les pylônes assurent la robustesse et la solidité de la surface du ponton, sur laquelle vous pouvez marcher en toute sécurité. Les pontons EZ Dock peuvent soutenir 305 kg par mètre carré, charge morte comprise. Pour un ponton de 4,5 mètres carrés, (1,5 m x 3 m), cela revient à une charge phénoménale de 1,4 tonne.

Nos pontons étant spécialement conçus pour être utilisés en toutes saisons, ils peuvent rester sur l'eau même par temps de gel ou de neige s'ils ne sont pas exposés à des courants houleux. Ainsi, vous gagnez du temps et de l'argent et vous protégez votre investissement.

EZ Dock utilise exclusivement du polyéthylène à basse densité linéaire (PEBDL) vierge à 100 % pour fabriquer ses produits. Le PEBDL est plus flexible et moins cassant et beaucoup plus résistant aux dégâts que les pontons subissent généralement. C'est ce matériau qui permet à nos produits de résister à des chocs violents. Le PEBDL est un matériau résistant aux rayons UV, et nous y ajoutons des inhibiteurs UV-16 pour prolonger encore la durée de vie de nos produits.

Moulés par rotation, nos produits ne comportent ni coutures ni points d'assemblage. Ce procédé de fabrication facilite aussi la pose de plastique aux endroits nécessitant une résistance supplémentaire, comme les parois verticales extérieures qui ne font pas plus de 12,5 cm d'épaisseur en aucun endroit.

Disponibles en plusieurs formes et tailles, les sections EZ Dock peuvent être configurées pour toutes les applications, des simples résidences privées aux marinas et plateformes complexes. Vous souhaitez modifier votre aménagement ou étendre votre installation existante ?

Les sections EZ Dock peuvent être réorganisées ou étendues facilement et à tout moment.



PONTON DE 2,5 M



PONTON "BABY" DE 1 M



PONTON DE 1 M



PONTON DE 1,5 M



PONTON DE 2 M



GOUSSET D'ANGLE




PONTON SEMI-HEXAGONAL



PONTON SURBAISSÉ



PONTON EN TRIANGLE



CONFIGURATIONS DE PONTON

Nos modules de pontons peuvent être associés pour un nombre de configurations infini, dont des formes rectangulaires, en L, en I, en T, et bien d'autres. Toutes les configurations sont entièrement personnalisables selon vos besoins. Notre équipe est prête à vous aider pour créer le ponton et l'espace aquatique dont vous avez toujours rêvé, en respectant tous vos critères. Dites-nous de quoi vous rêvez et nous concevrons pour vous la solution idéale. Avec une installation facile, vous obtenez facilement un ponton idéal, pour profiter pleinement de chacun de vos moments sur l'eau.


Nos sections de ponton sont moulées pour être durables, antidérapantes et très faciles à entretenir. Un motif antidérapant est moulé sur le dessus, pour une sécurité bien meilleure qu'avec du bois ou du béton, même pieds nus. Nos matériaux sont faits pour durer, ils ne doivent ni être repeints ni réparés à cause d'éclats ou de moisissures.

Nos pontons sont plus résistants que les pontons flottants classiques en bois. Les pontons en bois sont rigides et peu flexibles par mauvais temps, ce qui augmente le risque de dégâts. Par mauvais temps, les sections EZ Dock se déplacent indépendamment, ce qui rend votre système plus solide et plus résistant aux dégâts. Cette flexibilité permet aux systèmes EZ Dock de résister aux conditions météorologiques les plus difficiles et aux tempêtes les plus violentes.

Nos systèmes de pontons sont faciles à installer. Il vous suffit d'assembler les sections avec nos connecteurs innovants et de serrer les boulons. Votre ponton sera opérationnel en un rien de temps, offrant un point de départ parfait pour la navigation de plaisance, la pêche et la natation.




CONFIGURATIONS DE PONTON



PONTON AVEC 2 AMARRAGES POUR VNM ET UN BOATPORT®



PONTON EN FORME DE F, 9 M DE LONG ET 7,6 M DE LARGE



PONTON EN FORME DE F, 9 M DE LONG ET 7,6 M DE LARGE, AVEC DOIGTS DE 1 M



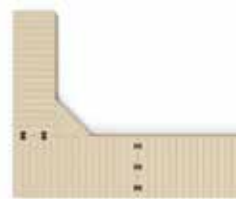
PONTON EN FORME DE F, 9 M DE LONG ET 7,6 M DE LARGE, AVEC DOIGTS DE 1,5 M



PONTON EN FORME DE I, 9 M DE LONG ET 1,5 M DE LARGE



PONTON EN FORME DE I, 9 M DE LONG X 2 M DE LARGE



PONTON EN FORME DE L, 6 M DE LONG X 4,6 M DE LARGE



PONTON EN FORME DE L, 10,6 M DE LONG X 6,1 M DE LARGE



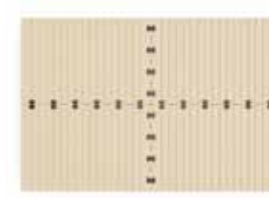
PONTON EN L, 40 'DE LONG X 13' DE LARGE



PLATEFORME RECTANGULAIRE, 3 X 4 M



PLATEFORME RECTANGULAIRE, 3 X 4,5 M




PLATEFORME RECTANGULAIRE, 6 X 4 M



PONTON EN T, 7,6 M DE LONG X 6,1 M DE LARGE



PONTON EN T, 9,1 M DE LONG X 13,7 M DE LARGE



PONTON EN U, 6,1 M DE LONG X 6,1 M DE LARGE



PONTON EN U, 9,1 M DE LONG X 6,1 M DE LARGE



PONTON EN T, 10,7 M DE LONG X 6,1 M DE LARGE

LES AVANTAGES D'EZ DOCK

Polyvalence

Comptant parmi les meilleurs fabricants de pontons flottants au monde, EZ Dock est la solution de choix pour les clients qui apprécient les sorties sur l'eau. Regardez autour de vous et vous verrez les produits EZ Dock dans les marinas, les domaines privés, les restaurants, les centres de villégiature, les installations militaires, les aménagements publics et ce pour tous les usages. Que vous souhaitiez un ponton pour le kayak, la navigation de plaisance, la natation ou la marche (ou pour tous ces usages à la fois !), EZ Dock peut vous aider.

Un design innovant

C'est une chose d'être « le numéro un du marché », mais c'en est une autre d'être « le meilleur du marché ». Chez EZ Dock, nous nous sommes toujours efforcés d'être les deux à la fois. Pourquoi ? Parce que bien que nous soyons soucieux de créer les meilleurs pontons flottants qui soient disponibles sur le marché actuellement, nous sommes encore plus passionnés par l'amélioration de nos produits pour vous apporter encore plus de plaisir sur l'eau.

Longévité

Nos connecteurs sont entièrement fabriqués en pneus recyclés. Ce matériau leur apporte une grande flexibilité et une résistance optimale : même dans des eaux agitées ou par mauvais temps, chaque élément du ponton bouge indépendamment des autres et la structure globale reste parfaitement intacte. Nous avons même filmé des pontons EZ Dock résistant magnifiquement à des tempêtes tropicales. Ils sont plus forts que les tempêtes !

Très peu d'entretien

Vous ne devrez pas passer beaucoup de temps à entretenir votre EZ Dock et vous pourrez vous passer de les repeindre ou de les laver sous pression comme les pontons classiques. Les produits EZ Dock sont conçus pour nécessiter peu d'entretien, qu'ils soient installés dans l'eau douce ou dans l'eau salée. Les docks en polyéthylène protégés UV-16 ne pourrissent pas, ne se fendillent pas et ne doivent pas être repeints. Ils résistent aux taches, à la décoloration et aux affaissements. Ils résistent aussi à toutes les conditions météorologiques sans planches de remplacement. Avec EZ Dock, vous passez plus de temps sur l'eau et moins à entretenir votre ponton.

Praticable pieds nus

Les surfaces antidérapantes des pontons EZ Dock sont moulées pendant le processus de fabrication pour une adhérence plus sûre. Des rainures sur la surface canalisent l'eau et l'évacuent du ponton pour éviter les flaques qui vous feraient glisser. Par temps chaud, la surface en polyéthylène transfère moins de chaleur sur la peau nue afin de limiter le risque de brûlure par contact. Sans risquer de vous blesser avec des éclats ou clous dépassant de la surface, vous pouvez laisser vos chaussures sur la rive !

Facile à configurer

Avec des connecteurs conçus de manière innovante, vous pouvez personnaliser votre ponton résidentiel ou commercial EZ Dock en fonction de vos besoins spécifiques, y compris la conformité avec les normes ADA (accessibilité aux personnes handicapées). Faciles à installer, ces pontons sont disponibles dans une grande variété de tailles et de types que vous pouvez combiner pour profiter du bord de l'eau comme vous le souhaitez. Avec des produits facilement configurables, votre EZ Dock peut évoluer au fil du temps en fonction de vos besoins.

Distributeurs et revendeurs de renom dans le monde entier

Notre réseau mondial de revendeurs fournit des conseils de premier plan pour la conception et l'installation. Ils offrent une livraison, une installation et un service après-vente rapides et pratiques. Et, ce qui est le plus important pour beaucoup de nos clients, vous pouvez facilement ajouter des modules à nos pontons.



PONTONS SURBAISSÉS

Le ponton surbaissé d'EZ Dock ajoute un équipement agréable au bord de l'eau, créant un point de départ parfait pour l'aviron, la natation, la pêche et la navigation de plaisance. Avec une faible hauteur de franc-bord, tout le monde appréciera d'entrer et de sortir de l'eau avec une telle facilité.

Avec le ponton surbaissé, tous les amateurs d'aviron apprécieront une stabilité inégalée et la hauteur de franc-bord la plus faible du marché. Notre ponton surbaissé offre une plate-forme sûre pour la mise à l'eau et la sortie des embarcations, avec une conception offrant la même stabilité qu'un ponton fixe et le caractère modulable que vous attendez d'EZ Dock.

Le ponton surbaissé EZ Dock est idéal pour les compétitions d'aviron locales et internationales, car il dépasse les normes de la FISA (fédération internationale des sociétés d'aviron) et de la fédération américaine d'aviron. Notre système de ponton surbaissé et modulable est conçu pour être facilement reconfiguré et déplacé si nécessaire pour de futurs événements.

CARACTÉRISTIQUES/AVANTAGES:

- Une stabilité incroyable
- Conçus pour de multiples usages : aviron, natation, navigation de plaisance, pêche
- Conception modulaire pour une installation facile
- Matériau de grande qualité pour une longue durée de vie et des besoins d'entretien réduits
- Fixation possible au système EZ Dock standard ou aux pontons traditionnels
- Répond aux normes FISA et US Rowing
- La haute capacité de charge utile permet plusieurs mises à l'eau des deux côtés



ACCESSOIRES DE PONTON

ACCESSOIRES DE QUALITÉ POUR AMARRER LES BATEAUX AU PONTON FLOTTANT ET BIEN PLUS ENCORE

Tous nos accessoires sont conçus pour offrir la même longévité, sécurité et qualité que nos pontons flottants. Ils sont conçus pour résister aux pires intempéries, y compris aux températures les plus froides et les plus chaudes. Utilisés partout dans le monde, même par temps extrême, les produits EZ Dock sont conçus pour vous offrir un excellent rapport qualité-prix.

Si vous êtes à la recherche d'accessoires pour votre pont flottant, EZ Dock est là pour vous aider. Vous pouvez utiliser nos accessoires sur un ponton existant ou en combinaison avec tous les systèmes EZ Dock.

Voici certains de nos accessoires les plus populaires:

Caisses de rangement - Les caisses de rangement pour ponton vous permettent de stocker les gilets de sauvetage, les cordes et tout ce dont vous avez besoin à proximité du rivage. Rangez les accessoires pour encore plus de plaisir sur l'eau, et vous n'aurez plus à vous soucier du matériel à emporter pour la navigation de plaisance ou la natation.

Taquets - Des taquets d'amarrage solides vous permettent de fixer solidement votre bateau ou véhicule nautique à moteur.

Bancs - Notre kit de banc en polyéthylène et d'autres types de bancs permettent de s'asseoir confortablement pour surveiller les enfants et tous ceux qui évoluent sur l'eau. Ils sont aussi très pratique pour offrir à ceux qui ne peuvent entrer dans l'eau de profiter d'instantanés paisibles au bord de l'eau.


Échelles - Notre échelle de bain rend l'eau plus accessible pour les plus jeunes et facilite l'accès à l'eau même lorsqu'on son niveau varie. Notre échelle EZ Float est équipée de poignées robustes, permettant à chacun de sortir de l'eau en toute sécurité.

Défenses de pontons - Protégez vos bateaux et votre équipement avec des défenses de pontons qui atténuent l'impact du bateau heurtant le ponton.

Bancs sur glissières - Nos bancs sur glissières permettent aux utilisateurs de monter facilement à bord d'une embarcation, même s'ils ont des



Nouveau banc de ponton en PE
Disponible en beige et en gris



AMARRAGES POUR EMBARCATIONS INDIVIDUELLES EZ DOCK

EZ Dock propose plusieurs choix pour accueillir les grands et les petits VNM. Nos configurations modulables sont adaptées aux VNM de WaveRunners®, Sea-Doo® et Jet Ski®.

EZ Dock a révolutionné l'accostage et la mise à l'eau des VNM avec la création d'EZ Port®, la rampe d'accostage direct et de mise à l'eau pour VNM. Nos rampes d'accostage pour VNM protègent votre embarcation du mauvais temps tout en vous aidant à entrer et sortir de votre point d'amarrage aussi facilement que possible. Notre conception brevetée a été la première à utiliser des rouleaux réglables, à proposer une entrée scindée et un centrage automatique et un système modulable en ligne modulaire pour ranger plusieurs VNM, simplement, solidement et efficacement. Notre gamme de rampes d'accostage pour VNM comprend :

EZ PORT® MAX 2i

L'EZ Port Max 2i est la rampe drive-on pour VNM d'origine. Cette rampe pour VNM haut de gamme est la méthode de mise en cale sèche la plus simple et la plus durable, pour un accostage et une mise à l'eau faciles. L'EZ Port Max 2i est une conception monobloc à centrage automatique avec entrée divisée et rouleaux autoréglables qui rendent permet un accostage et une mise à l'eau sans à-coups et sans effort.

L'EZ Port Max 2i dispose d'un système de flottaison intégré, conçu pour le levage de charges lourdes (jusqu'à 771 kg), avec un système d'entrée facile avec des rouleaux pour porter l'embarcation et la lancer sans effort. L'EZ Port Max 2i dispose aussi de cinq points de poignée et d'arrimage pour faciliter la manipulation et l'amarrage. Disponible dans nos couleurs standard : beige ou gris.

L'EZ Port Max 2i est compatible avec tous les types de pontons flottants ou fixes classiques ou avec les systèmes EZ Dock. Il se fixe avec des connecteurs conçus spécialement qui facilitent l'ajout de rampes si vos besoins évoluent.

CARACTÉRISTIQUES/AVANTAGES:

- Polyéthylène moulé par rotation, protégé UV-16
- Grâce à une résistance aux chocs inégale, aucun rembourrage en mousse nocif pour l'environnement ne doit être utilisé
- Conçu pour aider à prévenir les perforations et autres dégâts
- La sous-structure crée une surface de marche et de portage stable et durable
- Les rouleaux réglables s'adaptent à la plupart des marques de VNM et des formes de coque pour un accostage et une mise à l'eau sans effort
- Arrêt de proue boulonné en option pour plus de sécurité
- Se fixe facilement à tous les systèmes EZ Dock
- S'ajoute à tous les systèmes de pontons classiques existants ou se fixe au rivage ou au fond d'un lac sans ponton
- Maintient les VNM en hauteur et à sec, protégeant votre investissement
- Disponible en beige ou gris



La conception révolutionnaire de l'EZ Port 2i offre une conduite fluide et sans effort. Il suffit d'aborder au ralenti puis de monter avec un filet de gaz, et enfin de se laisser glisser au fond de la rampe d'accostage.



EZ PORT VXP

L'EZ Port VXP vous offre une réelle tranquillité d'esprit : vous pouvez être certain votre VNM est bien protégé contre les intempéries, les vagues, les sillages des bateaux ou le naufrage sur le ponton. Il facilite le nettoyage, l'entretien et l'embarquement de votre VNM et permet un accostage et une mise à l'eau sans effort. Le VXP se fixe facilement à tous les systèmes EZ Dock, il est compatible avec tous les pontons existants et peut être installé sur le rivage ou au fond d'un lac sans ponton. Le VXP est une petite rampe de mise à l'eau pour VNM, conçue pour accueillir pratiquement toutes les marques et type de VNM à extrémité courte ou rec-lite de moins de 590 kg.

CARACTÉRISTIQUES/AVANTAGES:

- Polyéthylène moulé par rotation, protégé UV-16
- La sous-structure brevetée crée une surface de marche et de portage stable et durable
- Les rouleaux réglables s'adaptent à toutes les marques de VNM et à toutes les formes de coque pour un accostage et une mise à l'eau sans effort
- Arrêt de proue intégré pour plus de sécurité
- Se fixe facilement à tous les systèmes EZ Dock
- S'ajoute à tous les systèmes de pontons existants ou se fixe au rivage ou au fond d'un lac sans ponton
- Maintient la plupart des VNM rec ou rec-lite en hauteur et à sec, protégeant votre investissement
- Disponible en beige ou gris



EZ PORT MAX

L'EZ Port MAX est notre système de rampe d'accostage flexible. Ce système extensible, réglable et modulable est idéal pour accueillir plusieurs VNM. C'est l'équipement parfait pour les entreprises qui louent des VNM ou pour les installations résidentielles avec plusieurs passionnés de VNM. Cet ascenseur à VNM unique peut accueillir des VNM de différentes formes, tailles et poids. L'EZ Port MAX est l'une des options les plus flexibles qui existent et il peut être personnalisé pour maximiser les espaces de patins avec des VNM rangés en ligne côte à côte pour accueillir plus de véhicules sur chaque patin. Choisissez simplement la configuration qui convient le mieux à votre rivage et adaptez-la en fonction de l'évolution de vos besoins.

Toutes les rampes d'accostage de la gamme EZ Dock sont conçues pour sécuriser et stabiliser votre VNM et pour une utilisation facile:

- Protection contre les dégâts et la détérioration de la coque dus à l'exposition à l'eau, aux vagues et aux sillages des bateaux
- Conception à accostages multiples est compatible avec toutes les marques et tous les modèles de VNM
- Adaptation aux variations du niveau d'eau
- Tranquillité d'esprit lorsque le ponton n'est pas sous surveillance
- Rouleaux réglables qui s'adaptent à toutes les marques de VNM et à toutes les formes de coque pour un accostage et une mise à l'eau sans effort
- Accès facilité pour la maintenance
- Embarquement et débarquement facile lorsque le VNM se trouve sur la rampe
- Fixation facile aux systèmes EZ Dock existants
- Nettoyage facile au savon et à l'eau, réglage recommandé du nettoyeur haute pression ou d'autres appareils de nettoyage approuvés par l'EPA
- Adaptable à tous les systèmes de pontons existants ou comme équipement autonome



RAMPES D'ACCOSTAGE EZ BOAT ASCENSEUR À BATEAU EZ DOCK AEGIS™

L'Aegis est la nouvelle venue dans notre gamme d'ascenseur à bateau. Cet ascenseur à bateau vous offre un accès rapide et pratique à votre bateau et le conserve comme neuf. EZ Dock propose un système complet ainsi que de nouvelles pompes d'assistance pneumatique, en modèle 110 volts ou solaire. Tous nos ascenseurs à bateau sont fournis avec une commande manuelle placée près de l'ascenseur ou avec une télécommande. L'ascenseur lève le bateau pour le conserver hors de l'eau et éviter le développement d'organismes marins sur la coque de votre bateau. Cet ascenseur vous permet de garder votre bateau ou votre investissement comme neuf pour de nombreuses années.

CARACTÉRISTIQUES/AVANTAGES:

- L'ascenseur à bateaux Aegis est doté de réservoirs en polyéthylène haute résistance, en PEBDL moulé sur mesure
- Très résistant aux chocs et aux dommages par faible niveau d'eau
- Les ascenseurs à bateaux Aegis sont adaptés aux coques de bateaux à bord, à bord/hors-bord, sterndrive, en V, pontoon, tritoon et wake.
- Au-dessus de l'eau, les pièces en acier galvanisé à chaud empêchent la corrosion
- Garde la coque de votre bateau propre et évite les dégâts
- Empêche les organismes marins de s'accumuler sur les moteurs extérieurs
- Accès facile à votre bateau une fois relevé, pour un entretien aisé
- Montée et descente de la barre de pont facilitée
- Système de support de coque robuste
- Canal de cadre de 4" avec canal d'expansion réglable de 3"
- Barres de torsion robustes de 1/4"
- Bagues à trous carrés en polypropylène haute densité de 5"
- Pièces d'articulation de grade 8
- Équerres pour ponton de qualité gros-œuvre avec butoirs pare-chocs moulés
- Bagues Pitman en deux pièces en acier inoxydable et polyéthylène



Le ponton Aegis avec ascenseur à bateau pneumatique protège votre bateau pour de nombreuses années. C'est un système de stockage fiable, pratique et sans souci pour protéger votre investissement. Avec nos pompes pneumatiques, certains modèles peuvent hisser des bateaux pesant jusqu'à 3 175 kg.

ASCENSEUR À BATEAU EZ BOATPORT®

Il n'a jamais été aussi facile de conserver votre bateau en hauteur et à sec. L'EZ BoatPort est une méthode d'amarrage simple et stable pour l'accostage et la mise à l'eau des bateaux, dans une large gamme de dimensions et jusqu'à 2 268 kg. Les emplacements amovibles et modifiables s'adaptent aux formes des coques, des fonds plats aux V profonds. C'est donc le système idéal pour tous les types de bateaux, y compris les skiffs, les bateaux de pêche et les bateaux à propulsion hydraulique. L'EZ BoatPort est également disponible avec des extensions latérales pour un passage agrandi et un accès aux côtés de votre bateau pour le nettoyer, l'entretenir et le recouvrir.

Les rampes à bateaux commerciaux et résidentiels EZ Dock sont une solution rapide et simple si vous avez besoin d'un ponton pour bateaux stable, durable et nécessitant peu d'entretien. Contactez votre revendeur EZ Dock pour plus d'information sur les rampes à bateaux résidentielles et commerciales et pour trouver une solution personnalisée. Nos solutions de pontons flottants pour bateaux peuvent accueillir des bateaux de dimensions différentes, de 907 à 2 268 kg.

CARACTÉRISTIQUES/AVANTAGES:

- Les chambres flottantes bougent en fonction des variations du niveau de l'eau.
- Facilite le portage avec les mêmes avantages que l'ascenseur Aegis
- Flexible - Fonctionne avec les pontons flottants ou fixes existants
- Adaptable - Peut être utilisé même avec un niveau d'eau bas, jusqu'à 60 cm
- Facile à utiliser - Pas de treuil, manivelle ou palan

Options

- Deux options de lits superposés pour s'adapter à une variété de formes et de tailles de coque
- Jusqu'à trois rouleaux de quille supplémentaires pour les bateaux plus longs
- Kit de flottaison supplémentaire pour une meilleure flottabilité
- Extensions latérales en option pour un espace de marche supplémentaire
- Taquet avant rabattable pour fixer le bateau au ponton



RAMPES DE MISE À L'EAU EZ

Rampes de mise à l'eau EZ Kayak

Avec nos pontons flottants innovants, nous avons conçu une rampe de mise à l'eau flexible et facile à utiliser pour accéder rapidement et simplement à votre kayak ou canoë. Que vous soyez êtes un débutant ou un pratiquant chevronné qui a besoin d'un peu d'aide supplémentaire, la rampe de mise à l'eau EZ Kayak permet aux kayakistes de tous niveaux d'embarquer et de débarquer facilement. Mieux encore, vous pouvez prolonger votre saison lorsque la température baisse sans vous soucier d'avoir les pieds mouillés !

Avec la rampe de mise à l'eau EZ Kayak, il n'a jamais été aussi facile d'amarrer et de lancer votre kayak ou votre canoë. Avec son nouveau design monobloc innovant et ses crans d'appui intégrés pour les rames qui facilitent la mise à l'eau, la rampe est la solution la plus intelligente pour rester au sec lorsque vous embarquez et débarquez. Et avec la possibilité de fixation à nos sections de ponton standard et surbaissés (ainsi qu'à tous les autres pontons classiques), la nouvelle rampe EZ Kayak peut être installée pratiquement n'importe où ! Que vous soyez un kayakiste expérimenté ou débutant, notre nouvelle rampe de mise à l'eau vous offrira confiance et stabilité.

Accessoires de mise à l'eau EZ Kayak

Vous pouvez ajouter des accessoires pratiques, comme un système de main courante pour faciliter l'accostage des planches de paddle, des canoës ou des kayaks pour deux personnes, et un kit de lit coulissant qui protège le fond de certaines embarcations ainsi que l'embarcadère lui-même. Vous pouvez aussi ajouter nos sangles de rangement pour kayak afin de stocker votre kayak en toute sécurité contre la rampe de mise à l'eau.

EZ Launch® - Commercial (accessibilité universelle)

Une première sur le marché, le système de transfert accessible EZ Launch pour les kayaks et les canoës offre aux personnes handicapées une accessibilité qui dépasse les exigences minimales de l'ADA (accessibilité aux personnes handicapées). Le banc de transfert et les planches de transfert coulissantes faciles à utiliser permettent aux utilisateurs de s'asseoir, de glisser au-dessus de l'embarcation et de s'y asseoir, puis d'utiliser les rails latéraux pour en sortir et revenir sur le banc. Le système personnalisable est idéal pour les personnes de TOUTES capacités, offrant une grande stabilité pour la mise à l'eau et l'accostage d'un kayak ou d'un canoë.

La conception innovante en une seule pièce de ce système d'amarrage pour kayak s'adapte aux variations du niveau d'eau et comprend des crans d'appui intégrés pour les rames pour embarquer et débarquer facilement, et pour une mise à l'eau et un accostage sans effort. Un format plus large avec une entrée en V permet de centrer les kayaks ou les canoës pour des mises à l'eau plus fluides et constantes. Et, comme il se raccorde facilement avec les sections EZ Dock standard et surbaissés ou à tout autre type de ponton classique, l'EZ Kayak Launch peut être installé pratiquement n'importe où.



CARACTÉRISTIQUES/AVANTAGES :

Rampes de mise à l'eau EZ Kayak

- Confort - Mise à l'eau stable sans se mouiller
- Utilisation facile - Crans d'appui intégrés pour les rames pour embarquer et débarquer facilement
- Conception flexible - Possibilité de fixation à pratiquement tous les types de pontons (EZ Dock, pontons en bois traditionnels et autres)

EZ Launch® - Commercial

- Rails de guidage pour entrer facilement dans l'eau et en sortir sans effort
- Rouleaux de mise à l'eau pour faciliter les manœuvres de l'embarcation
- Banc de transfert à deux hauteurs pour un transfert facile depuis un fauteuil roulant
- Planches de transfert coulissantes à deux hauteurs pour différentes tailles d'embarcations
- Idéal pour une utilisation intensive par le public

PASSERELLES

Accès facile - Conçues avec la même technologie et la même qualité que nos sections de ponton, les passerelles EZ Dock offrent une durabilité sans compromis et une polyvalence modulable. Nos passerelles sont en aluminium, en bois ou en polyéthylène.

SYSTÈMES DE PASSERELLE EZ DOCK EN POLYÉTHYLÈNE

Les passerelles EZ Dock en polyéthylène offrent de multiples possibilités pour étendre et améliorer les performances des pontons et rampes de mise à l'eau de kayaks ou canoës pour pratiquement tous les usages résidentiels, commerciaux ou spéciaux.

SYSTÈMES DE PASSERELLE EZ DOCK EN ALUMINIUM

Les passerelles EZ Dock en aluminium offrent de multiples possibilités pour étendre et améliorer les performances des pontons et rampes de mise à l'eau de kayaks ou canoës pour pratiquement tous les usages résidentiels, commerciaux ou spéciaux. En aluminium de la série 6000. Comme aucun revêtement de protection supplémentaire n'est nécessaire pour résister à la corrosion et aux intempéries, ce produit préserve l'écosystème marin. Pré-ponté (soudé) avec un plâtrage en aluminium antidérapant et des nervures de renforcement. Ne nécessite aucune maintenance ni entretien saisonnier.

CARACTÉRISTIQUES/AVANTAGES :

- Stabilité - La surface antidérapante ne chauffe pas et offre un maximum de stabilité et de soutien
- Facilité d'utilisation - Grâce à une conception ne nécessitant pratiquement aucun entretien, vous passerez plus de temps à profiter de l'eau et moins à entretenir votre passerelle
- Longévité - Sa construction robuste est conçue pour durer : les produits EZ Dock installés il y a près de 30 ans sont toujours aussi résistants dans l'eau.
- Personnalisation - Les passerelles en polyéthylène EZ Dock peuvent être personnalisées avec des composants conçus pour faciliter la transition entre le rivage, la passerelle et le ponton
- Conformité ADA (accessibilité aux personnes handicapées) - Pour aider tous les utilisateurs à monter sur le ponton et à entrer dans l'eau rapidement
- Conception - Passerelles extra-longues pour atteindre les pontons lointains et mains courantes boulonnées pour plus de sécurité et de stabilité

CARACTÉRISTIQUES/AVANTAGES :

- Stabilité - La surface antidérapante ne chauffe pas et offre un maximum de stabilité et de soutien
- Longévité - Sa construction robuste est conçue pour durer
- Personnalisation - Les passerelles en polyéthylène EZ Dock peuvent être personnalisées avec des composants conçus pour faciliter la transition entre le rivage, la passerelle et le ponton, et notamment les plaques de transition EZ Dock existantes, les kits d'appui sur la rive, la passerelle vers le ponton et tous les autres accessoires de passerelle EZ Dock en aluminium
- Conformité ADA (accessibilité aux personnes handicapées) - Pour aider tous les utilisateurs à monter sur le ponton et à entrer dans l'eau rapidement
- Conception - Mains courantes boulonnées pour plus de sécurité et de stabilité



NOUVELLE passerelle en aluminium

ANCRAGE

Après avoir créé votre EZ Dock, vous devrez choisir un système d'ancrage compatible avec vos pilotis existants ou votre nouvelle installation. Nous proposons un grand choix d'accessoires d'ancrage faciles à installer qui s'adaptent à la plupart des conditions et fonds de plan d'eau (profonds, peu profonds, accidentés, boueux ou sablonneux). Les accessoires d'ancrage EZ Dock sont fabriqués en matériaux résistants offrant une excellente longévité et adaptés à une utilisation standard ou intensive.


RAMBARDES

Les rambarde modulaires EZ Dock sont sûres et conformes à toutes les directives de la SOBA (Organisation des États pour l'accès à la navigation) et de l'ADA (accessibilité aux personnes handicapées). Les sections de rambarde sont disponibles en différentes longueurs et formes pour assurer la sécurité de tous sans trop limiter la visibilité.

Nous proposons une grande variété de matériaux, de couleurs et de configurations pour vos rambarde. Vous disposez d'un grand choix de finitions et de couleurs thermolaquées, en acier inoxydable ou en aluminium.



- Vert forêt
- Marron
- Bleu royal
- Sable
- Aluminium brut (standard)
- Acier inoxydable



EZ TRAIL®

EZ Trail est une solution intelligente pour créer des rampes d'accès et des parcours accessibles dans des zones boisées ou humides, ou dans tout autre environnement où vous avez besoin d'une plateforme de marche sûre et durable. Notre système est peu invasif et les grandes sections modulaires interconnectées sont faciles à installer.

Vous pouvez facilement ajouter des sections au besoin ou reconfigurer votre passerelle à tout moment. EZ Trail est basé sur une conception flottante, polyvalente et extensible qui peut être installée sur la terre ou sur l'eau et peut être facilement déplacée (contrairement aux passerelles, rampes, jetées ou pontons fixes).

RESPECTUEUX DE L'ENVIRONNEMENT

Les produits en bois traités peuvent être dangereux pour les écosystèmes car ils se détériorent, se désintègrent et laissent des débris dans l'eau. EZ Dock utilise uniquement des matériaux sûrs et non toxiques. Les sections spécialement conçues assurent une flottaison stable, et les parcours peuvent être suspendus au-dessus de la végétation pendant les périodes de basses eaux, évitant ainsi de nuire au milieu naturel. Le système est peu invasif car il ne nécessite aucune fondation permanente, permettant un développement sain de la végétation qui pousse sous le parcours.

- CARACTÉRISTIQUES/AVANTAGES :**
- Facile à installer sans équipement lourd
 - Conception polyvalente, extensible et flottante
 - Installation sur terre ou sur l'eau
 - Déplacement plus facile que pour les passerelles, rampes, jetées ou pontons fixes
 - Peu invasif car ne nécessite pas de creuser pour la pose d'une fondation permanente
 - En matériaux durables, nécessitant peu d'entretien et non toxiques
 - Choix de couleurs attractives qui ne chauffent pas au soleil et se marient bien avec l'environnement naturel

- CARACTÉRISTIQUES/AVANTAGES :**
- Laisse passer la lumière du soleil sous les sections surélevées pour permettre à la végétation de se développer sainement
 - Peut être suspendu sur des supports au-dessus de la végétation
 - Conforme aux normes de l'ADA pour une accessibilité universelle
 - Plus durable que les passerelles ou les plateformes en bois traité
 - Une valeur ajoutée à long terme pour votre investissement





LE MEILLEUR RÉSEAU DE DISTRIBUTION MONDIAL DU SECTEUR POUR PLUS D'INFORMATIONS, VISITEZ ez-dock.com | 800-654-8168

Le réseau mondial de revendeurs et distributeurs EZ Dock de hautement qualifiés et compétents est prêt à vous aider. Notre équipe expérimentée est à votre disposition pour vous aider à choisir le système qui maximisera votre espace et s'adaptera à votre usage spécifique.

Essayez notre outil de configuration EZ Designer® sur notre site internet ez-dock.com pour dessiner le ponton dont vous rêvez, puis appelez-nous pour trouver le revendeur EZDock le plus proche.

États-Unis/Canada 1-800-654-8168

Europe +46 (0) 380 47300

International +1-417-235-2223



Les produits EZ Dock sont fabriqués dans notre usine de Monett, dans le Missouri, qui est certifiée par Intertek pour sa conformité à la norme ISO 9001:2015 pour son système de gestion de la qualité et à la norme ISO 14001:2015 pour son système de gestion de l'environnement. EZ Dock est un fournisseur de l'Administration des services généraux des États-Unis. Vous pouvez acheter les produits EZ Dock dans la boutique en ligne de GSA Advantage. Le numéro GSA d'EZ Dock est le GS-07F-0271V

EZ Dock peut ajouter des couleurs, produits, accessoires et options à son catalogue tout au long de l'année. Nous nous réservons le droit de modifier les spécifications et les produits présentés dans ce catalogue sans préavis. Certains produits peuvent être présentés avec des équipements supplémentaires ou en option qui ne sont pas vendus par EZ Dock. Les spécifications peuvent varier pour les envois internationaux. Pour plus d'informations, contactez votre revendeur local. Les produits EZ Dock sont fabriqués aux USA.

EZ Dock, Inc | 878 HWY 60, Monett, MO 65708 | 417-235-2223 | 800-654-8168

© 2020 EZ Dock, Inc. Tous droits réservés.